

Product name: Modee Smart Lighting LED Ceiling Lamp 22W 3CCT

D380x65mm + remote control A-B204 (2200 lumen)

Product Code: ML-CLA3CCT22W-B204S

Size: D380x65mm

Power: 22W

Output lumen: 2200 lumen

Voltage: AC220-240V/50Hz

Color temperature: 3CCT (2700K-4000K-6500K)

Beam angle: 120°

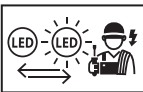
Dimmable: yes, with remote

CRI: >80

Lifetime: 25.000 hours

Can be built-in: no

Can be mounted: yes



The box contains:

- 1x LED Ceiling Lamp
- 1x remote control
- 3x wall-plugs
- 3x screws
- 1x cover fixing screw
- 1x user manual

Termék megnevezése: Modee Smart Lighting Mennyezeti LED Lámpa 22W 3CCT

D380x65mm + távirányító A-B204 (2200 lumen)

Termékkód: ML-CLA3CCT22W-B204S

Méret: D380x65mm

Teljesítmény: 22W

Kiváltott fényáram: 2200 lumen

Feszültség: AC220-240V/50Hz

Színhőmérséklet: 3CCT (2700K-4000K-6500K)

Sugárzási szög: 120°

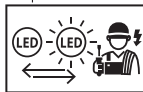
Dimmelhető: igen, távirányítóval

CRI: >80

Élettartam: 25.000 óra

Beépíthető: nem

Felszerelhető: igen



A doboz tartalma:

- 1x Mennyezeti LED Lámpa
- 1x távirányító
- 3x tipli
- 3x csavar
- 1x búrárogasztó csavar
- 1x használati útmutató

WARNING!

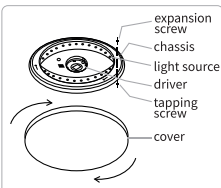
Install, check and repair should be done by an electrician. Take out all the packaging before installation. Do not exceed the rated voltage range! Do not install on unstable ceiling or wall! Do not install on high temperature object or moist place! In case the product works abnormal, cut off the power and contact the seller!

MAINTANCE

Wipe the cover with damp soft cloth then dry cloth. Do not wipe the electric components! Do not wipe with ethanol or gasoline!

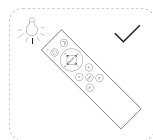
INSTALLATION

1. Power off before installation.
2. Drill holes, put in the expansion screw and fix the lamp with the tapping screws.
3. Connect the wires through the terminal block:
 - L (Live) - Brown wire
 - N (Null) - Blue wire
 - ⚡ (Ground) - Yellow-green wire
4. You can turn on the power!
5. In case you are unable to turn off the product entirely with the remote control, after power off again please disconnect the 'Ground' wire from the product!

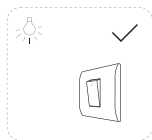


The sense range of the remote is 5 meters.

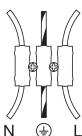
- ON/OFF** Turn the light on/off
- ☀** Changing the color temperature: warm white (2700K), neutral white (4000K), cold white (6500K)
- 🌙** Night light mode, the lowest brightness is the most ideal to sleep
- +** The brightness gradually increases
- The brightness gradually decreases
- ↻** Gradually turning into a warm light
- ↻** Gradually turning into a cool white light.
- 10** Timer: each button push increases the turn-off cycle by +10 minutes
- 30** Timer: light turns off after 30 minutes
- 60** Timer: light turns off after 60 minutes
- 90** Timer: light turns off after 90 minutes
- ON/OFF** Cancel timer



Control command



Control interruptor, ON/OFF



WARRANTY AND REPAIR

Keep the purchase bill for free guarantee during the **2 years of warranty!**

Show the purchase bill or other credentials to the maintenance staff!

We do not offer free guarantee:

1. Wrong voltage usage and incorrect installation.
2. Self repair or modify.
3. Incorrect accessories usage.
4. Transportation or other accident damage.

FIGYELMEZTETÉSI!

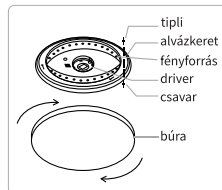
A termék felszerelését, ellenőrzését és javítását villanyszerelővel ajánlott végeztetni! Tűzveszélyes! Ne szerelje ingatag mennyezetre vagy falra! Ne szerelje magas hőmérsékletű tárgyra vagy nedves helyre! Rendellenes működés esetén áramtalanítsa és vegye fel a kapcsolatot az eladóval!

KARBANTARTÁS

A búrát nedves, jól kicsavart, puha kendővel, majd száraz kendővel törölje át! A termék elektromos részét ne törölje! Ne törölje le etanolal vagy benzinnel!

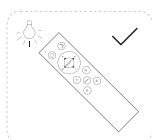
FELSZERELÉS

1. Áramtalanítsa a felszerelés megkezdése előtt!
2. Fúrjon lyukakat, tegyen tipliket a furatokba, majd rögzítse a lámpát csavarokkal!
3. Kapcsolja össze a vezetékeket a terminál blokkon keresztül:
 - L (Live) - Barna vezeték
 - N (Neutrális/Null) - Kék vezeték
 - ⚡ (Földelés) - Sárga-zöld vezeték
4. Visszakapcsolhatja az áramot!
5. Amennyiben nem sikerül a termékét távirányítóval teljesen kikapcsolni, újabb áramtalanítás után kösse ki a 'Földelés' vezetékeit a termékéből!

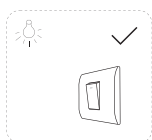


A távirányító hatótávolsága 5 méter.

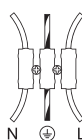
- ON/OFF** Világítás fel- és lekapcsolása
- ☀** Színhőmérsékletváltás: meleg fény (2700K), természetes fény (4000K), hideg fehér fény (6500K)
- 🌙** Éjszakai fény mód, a legyengébb fény a legideálisabb az alváshoz
- +** Fényerő fokozatos növelése
- Fényerő fokozatos csökkentése
- ↻** Fokozatos váltás meleg fény felé
- ↻** Fokozatos váltás hideg fény felé
- 10** Időzítő: Minden gombnyomással +10 percet növel a lekapcsolási időn
- 30** Időzítő: 30 perc múlva világítás lekapcsol
- 60** Időzítő: 60 perc múlva világítás lekapcsol
- 90** Időzítő: 90 perc múlva világítás lekapcsol
- ON/OFF** Időzítés megszakítása



Írányító-vezérlő



Írányítást megszakítja, FEL/LE



GARANCIA ÉS JAVÍTÁS

Tartsa meg a vásárlásról szóló számlát a **2 évre szóló garanciáért!**

Mutassa meg a számlát a szakszerviz munkatársainak!

Nem vállalunk ingyenes garanciát:

1. Rossz feszültség használata és helytelen felszerelés esetén.
2. Magánkezű javítás vagy módosítás esetén.
3. Rossz eszközök használata esetén.
4. Szállítás vagy onhívból létrejött sérülés esetén.

CONTACT US:

Smoking Acc. International Ltd.

H-4034 Debrecen, Vágóhid street 8. | info@smokingacc.hu

LÉPJEN VELÜNK KAPCSOLATBA:

Smoking Acc. International Kft.

H-4034 Debrecen, Vágóhid utca 8. | info@smokingacc.hu

Produktname: Modee Smart Lighting LED-Deckenlampe 22W 3CCT

D380x65mm + Fernsteuerung A-B204 (2200 lumen)

Product Code: ML-CLA3CCT22W-B204S

Größe: D380x65mm

Strom: 22W

Leistung Lumen: 2200 lumen

Spannung: AC220-240V/50Hz

Farbtemperatur: 3CCT (2700K-4000K-6500K)

Strahlwinkel: 120°

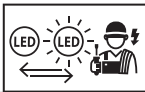
Dimmbar: ja, mit Fernsteuerung

CRI: >80

Lebenszeit: 25.000 Stunden

Kann eingebaut werden: nein

Kann montiert werden: ja



Die Box enthält:

- 1x LED-Deckenlampe
- 1x Fernsteuerung
- 3x Wanddübel
- 3x Schrauben
- 1x Befestigungsschraube des Deckels
- 1x Benutzerhandbuch

Désignation du produit : Modee Smart Lighting Plafonnier LED 22W3CCT

D380x65mm + télécommande A-B204 (2200 lumens)

Code article : ML-CLA3CCT22W-B204S

Dimension : D380x65mm

Puissance en watt : 22W

Luminosité : 2200 lumens

Tension : AC220-240V/50Hz

Couleur de lumière : 3CCT (2700K-4000K-6500K)

Angle d'éclairage : 120°


Dimmable : oui, avec télécommande

IRC : >80

Durée de vie : 25.000 heures

Encastrable : non

Montage en surface : oui



LE PAQUET INCLUT :

- 1x Plafonnier LED
- 1x Télécommande
- 3x Chevilles murales
- 3x Vis
- 1x Vis de fixation
- 1x Manuel d'utilisation

WARNUNG!

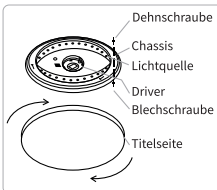
Die Installation, Überprüfung und Reparatur sollte von einem Elektriker durchgeführt werden. Nehmen Sie vor der Installation alle Verpackungsmaterialien heraus. Überschreiten Sie nicht den Nennspannungsbereich! Nicht an einer instabilen Decke oder Wand installieren! Installieren Sie das Gerät nicht an einem Gegenstand mit hoher Temperatur oder an einem feuchten Ort! Sollte das Produkt nicht ordnungsgemäß funktionieren, schalten Sie den Strom ab und wenden Sie sich an den Verkäufer!

WARTUNG

Wischen Sie die Abdeckung mit einem feuchten, weichen und dann trockenen Tuch ab. Wischen Sie die elektrischen Komponenten nicht ab! Nicht mit Ethanol oder Benzin abwischen!

INSTALLIERUNG

1. Schalten Sie den Strom bevor der Installation ab.
2. Bohren Sie Löcher, nehmen Sie in die Dehnschraube und reparieren Sie das Lampe mit der Blechschraube.
3. Kneten Sie die Drähte durch die Klemmleiste:
 - L (Live) - braune Drähte
 - N (Null) - blaue Drähte
 - ⚬ (Ground) - gelbe-grüne Drähte
4. Sie können den Strom anschalten!
5. Wenn Sie das Produkt ganz mit Fernbedienung nicht abschalten können, nach dem Stromabschaltung auch nicht, bitte trennen Sie 'Ground' vom Produkt!



AVERTISSEMENT !

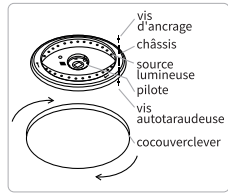
L'installation, la vérification et la réparation doivent être effectués par un électricien qualifié. Retirez tous les emballages avant l'installation. Ne pas dépasser la plage de tension nominale! Ne pas installer sur un plafond ou un mur instable! Ne pas installer sur un objet à haute température ou dans un endroit humide! En cas de fonctionnement anormal du produit, coupez le courant et contactez le revendeur!

MAINTENANCE

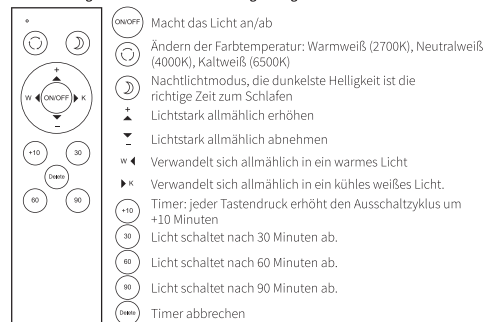
Essayez le couvercle avec un chiffon doux humide puis un chiffon sec. Ne pas essuyer les composants électriques. Ne pas essuyer avec de l'éthanol ou du gasoil pour éviter tout dommage.

INSTALLATION

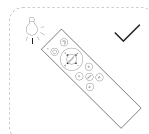
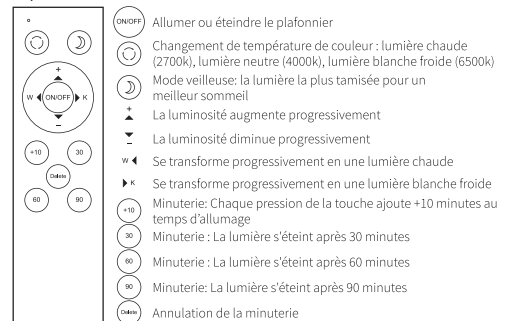
1. Coupez le courant électrique avant l'installation
2. Percez les trous, mettez le vis d'ancrage et fixez le plafonnier avec le vis autotaraudeuse.
3. Connectez les fils à travers le bornier:
 - Le N (phase) correspond à un fil marron
 - Le N (neutre) est un fil bleu.
 - La Terre est jaune et verte
4. Rétablissez le courant électrique
5. Si vous ne parvenez pas à éteindre complètement le plafonnier avec la télécommande, débranchez le fil de Terre de l'appareil après l'avoir remis hors tension!



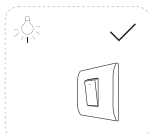
Der Erfassungsbereich der Fernbedienung beträgt 5 Meter.



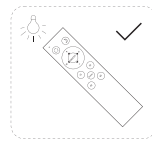
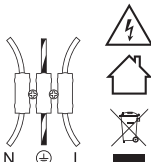
La portée de la télécommande est de 5 mètres.



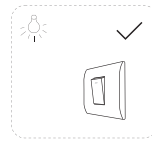
Steuerbefehl



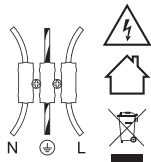
Steuerunterbrecher, AN/AB



Contrôle commande



Commutateur de commande ON/OFF



GARANTIE UND REPARATUR

Bewahren Sie den Kaufbeleg für die kostenlose Garantie während der 2 Jahre Garantie auf! Zeigen Sie dem Wartungspersonal die Kaufrechnung oder andere Nachweise!

Wir bieten keine kostenlose Garantie:

1. Falsche Spannungsnutzung und falsche Installation.
2. Selbstreparatur oder Modifikation.
3. Falsche Verwendung von Zubehör.
4. Transport- oder andere Unfallschäden.

GARANTIE ET REPARATION

Conservez votre preuve d'achat pour pouvoir bénéficier d'une garantie gratuite de 2 ans. Présentez la preuve d'achat ou toute autre pièce justificative au personnel d'entretien. Exclusion de garantie gratuite:

1. L'inadéquation du produit avec les standards et normes locales tels que le voltage, la fréquence électrique et l'installation incorrecte
2. Une manipulation ou une modification incorrecte non conforme au mode d'emploi
3. L'utilisation des accessoires inappropriés
4. Un dommage lié à la transportation ou à la manipulation imprudente

KOMMEN SIE UNS IN KONTAKT:

Smoking Acc. International GmbH.
H-4034 Debrecen, Vágóhid Straße 8. | info@smokingacc.hu

CONTACTEZ-NOUS:

Smoking Acc. International Ltd.
H-4034 Debrecen, Vágóhid rue Vágóhid | info@smokingacc.hu